



Brugerguide til, hvordan du opretter EU-login og anmoder om adgang til TRACES NT

For at kunne logge på TRACES NT, skal du have et EU-login. For at oprette et EU-login kræver det, at du har en gyldig email-adresse

Opret EU-login

Gå til TRACES NT: <https://webgate.ec.europa.eu/tracesnt/login> og klik på Tilmeld dig Traces:

TRACES NT - Log ind

TRACES Log In

Log ind gennem EU Login ved at klikke på knappen nedenfor og følge instrukserne.

[Log på Traces](#)

Hvis du ikke kan huske din adgangskode, kan du nulstille din adgangskode på EU Login.

Har du ikke en konto?

Tilmeld dig Traces. Din anmodning videresendes til TRACES-support.

Sådan oprettes en EU Login-konto

Sidste opdatering: 2019 [Indberet et problem](#) [Juridisk meddelelse](#) [Cookies](#) [Erklæring om databeskyttelse](#) [Kredit](#) [Kontakt](#) [Øverst på side](#)

Europa-Kommissionen - Generaldirektoratet for Sundhed og Fødevarerikkerhed.

TRACES NT 4.1.0 (13/05/2019 12:44:05) -
forarbejdet af TRACES-NT_PRODms41.

Du kommer nu ind på en ny side, hvor du kan oprette en konto. Du skal angive fornavn, efternavn og email-adresse:

EU Login
One account, many EU services

Where is ECAS? 🌐 dansk (da) ⌵

Opret en konto

[Hjælp til eksterne brugere](#)

Fornavn

Efternavn

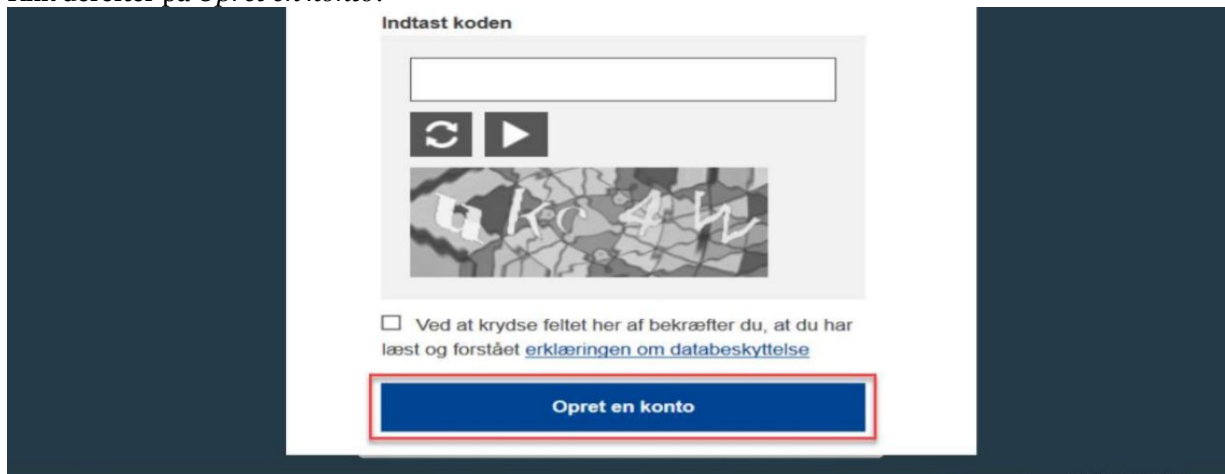
E-mail

Bekræft e-mail-adresse

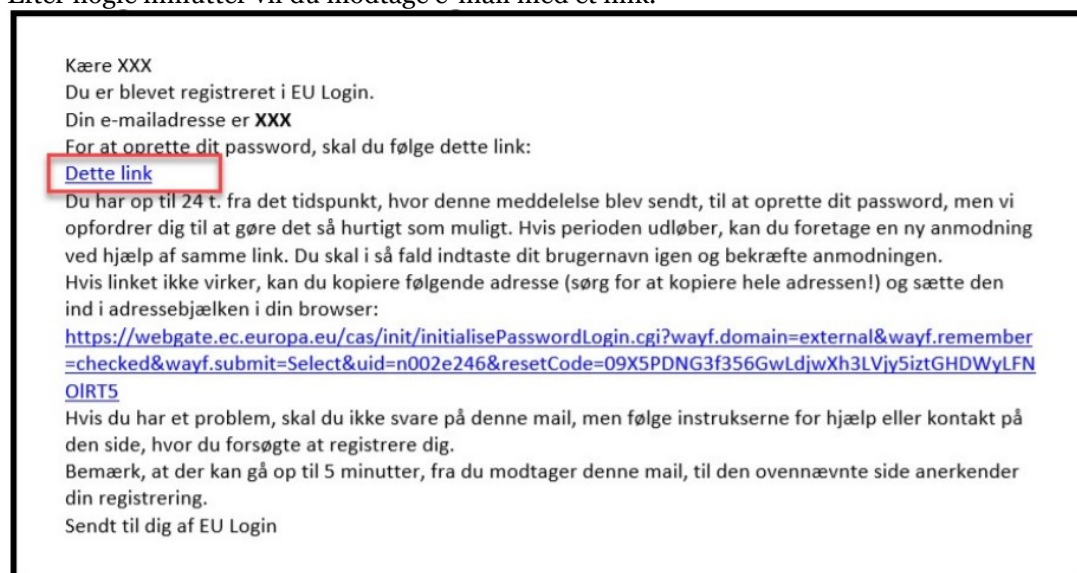
Sprog i e-mails
dansk (da) ⌵

Nederst skal du angive den kode, du ser i det grå felt, samt afkrydse, at du accepterer erklæring om databeskyttelse.

Klik derefter på *Opret en konto*:



Efter nogle minutter vil du modtage e-mail med et link.

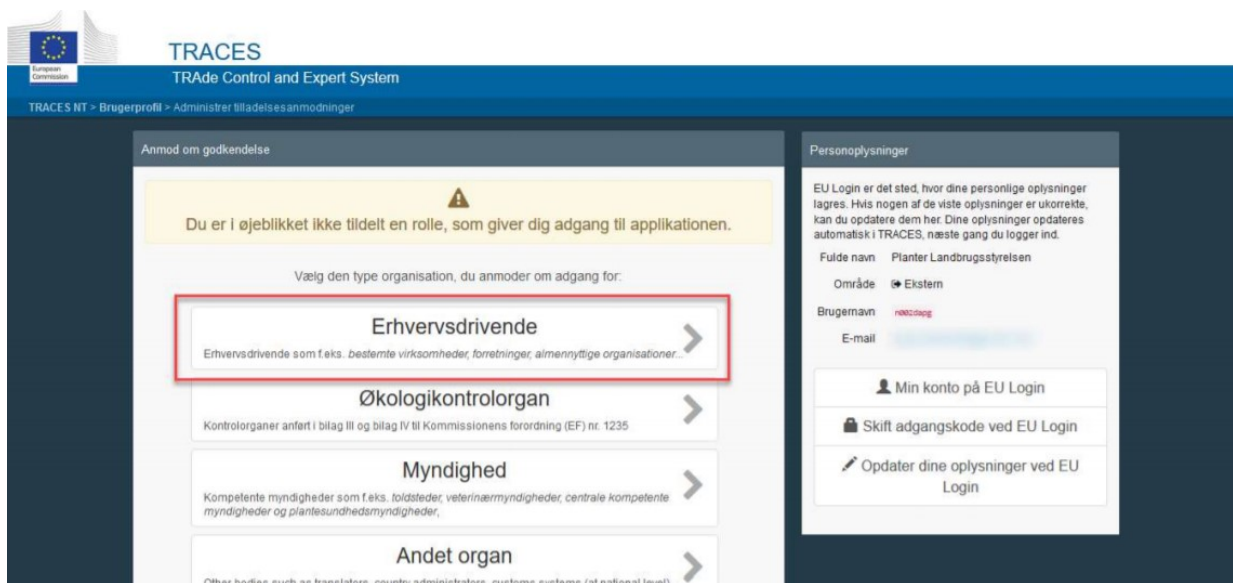


Klik på linket. Du skal nu oprette et kodeord til det EU-login, du lige har oprettet. Kodeordet skal være på minimum 10 tegn og indeholde både store og små bogstaver, samt tal. Du kan nu logge ind i TRACES NT.

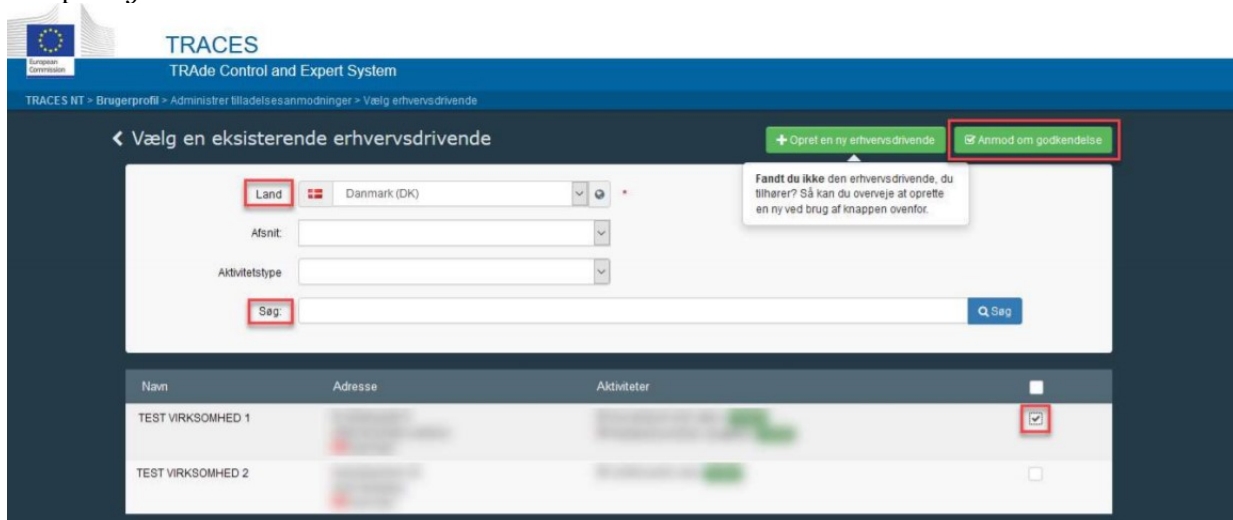
Du har nu oprettet et EU-login og kan logge på TRACES NT. Første gang du logger ind i TRACES NT, skal du derefter anmode om adgang som den virksomhed, du tilhører.

Anmod om adgang som den virksomhed, du tilhører

Gå til Traces NT: <https://webgate.ec.europa.eu/tracesnt/login> og log ind med dit EU-login. Vælg Erhvervsdrivende:



Fremsøg derefter den virksomhed, du tilhører:
 Udfyld feltet *Land*.
 Lad felterne *Afsnit* og *Aktivitet* **forblive tomme**.
 Skriv din virksomheds navn i søgefeltet.
 Klik på *Søg*.

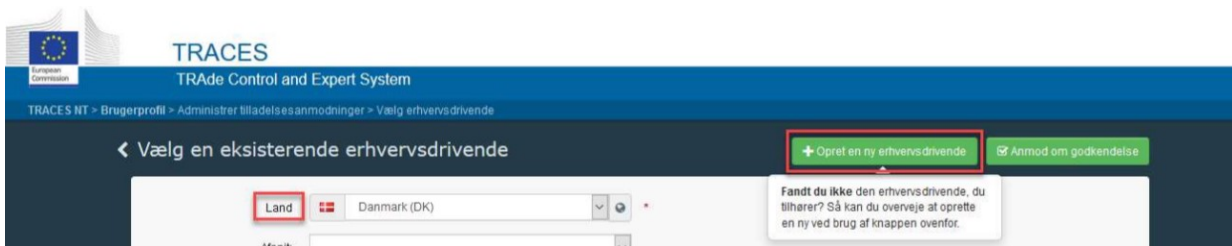


Herefter fremkommer liste med virksomheder, som matcher dine søgekriterier. Sæt kryds ud for den virksomhed, du tilhører, og klik derefter på *Anmod om godkendelse*.

Du har nu anmodet om adgang.
 Afvent, at Landbrugsstyrelsen godkender din anmodning. Send gerne en mail til planter&biosikkerhed@lbst.dk om, at du afventer godkendelse i Traces NT.

Fremkommer din virksomhed ikke på listen?

Kan du ikke finde din virksomhed på listen, klik på knappen *Opret ny erhvervsdrivende*:



Udfyld nu oplysninger om din virksomhed. Alle felter med rød stjerne er obligatorisk at udfylde.

Operatørinformationer

Navn *

Land *

Telefon *

Addresses

[+ Add address](#)

1 🗑️ ⭐

Region

By *

Adresse *

Koordinater ° / °

Operator Identifiers

[+ Add Identifier](#)

No identifiers

I feltet *Kapitel* vælg *Andet*:

Kapitel eller aktivitet

Kapitel *

- Intet afsnitkapitel
- Økologisk
- Importerede træprodukter
- Planter
- Fishing
- Veterinær
- Feed and Food of Non-Animal Origin
- Fødevarer
- Wasteshipment Regulation
- Andet

I felterne *Afsnit* og *Aktivitet* vælg *Responsible for Load/Ansvarlig for last*.

Vælg adresse under *Activity Adress*

Vælg det grænsekontrol under *Assigned responsible authorities*. Vælg det grænsekontrolsted du bruger hyppigst, fx Kastrup Lufthavn, Aarhus havn etc.

Aktivitet

▼ Aktivitetsinformationer

Afsnit: Responsible For the Load (Freight Forwarder) (RFL) *

Aktivitet: Ansvarlig for last *

Identifikator:

Gyldig fra: +02:00 CEST

Gyldig til: +02:00 CEST

Dato for offentliggørelse:

Applikationsdato:

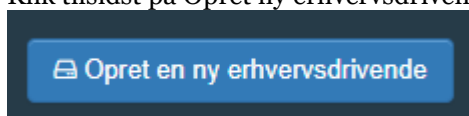
▼ Activity Address

Address:

▼ Assigned responsible authorities

Navn	Adresse	Rolle	Kode
------	---------	-------	------

Klik tilsidst på **Opret ny erhvervsdrivende** øverst:



Du har nu anmodet om adgang. Send gerne en mail til planter&biosikkerhed@lbst.dk om at du afventer godkendelse i TRACES NT.